

Fernwettkampf 2022-23

SCHRITT für SCHRITT zur Eingabe der FWK – Ergebnisse.

Auf der Homepage des Stmk. LSBs,

www.stmk-lsb.at

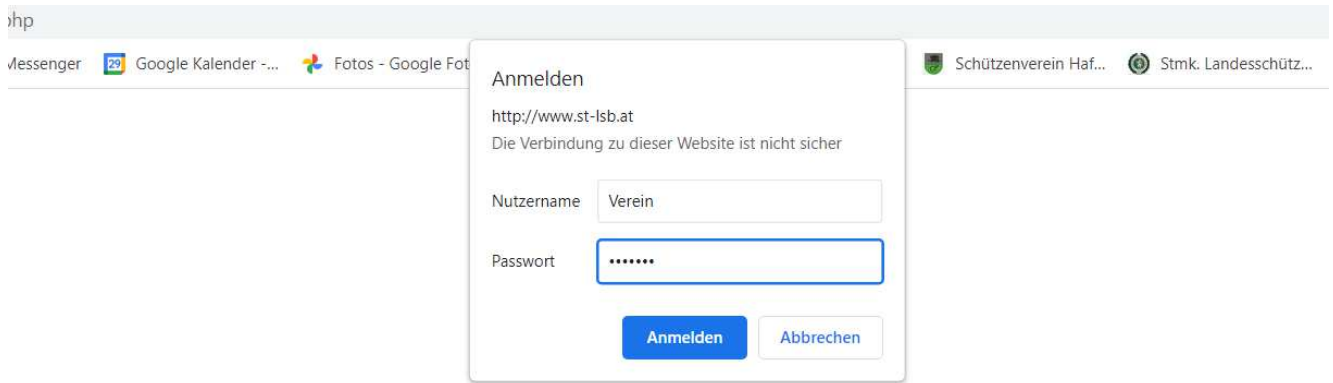
findet man in der Menüleiste die Auswahl „Intern“.



Auf „INTERN“ klicken. Es öffnet sich eine Auswahl für Dein Login. Für den Login in die FWK-Eingabe wähle die linke Option „---Eingaben für den FWK...“



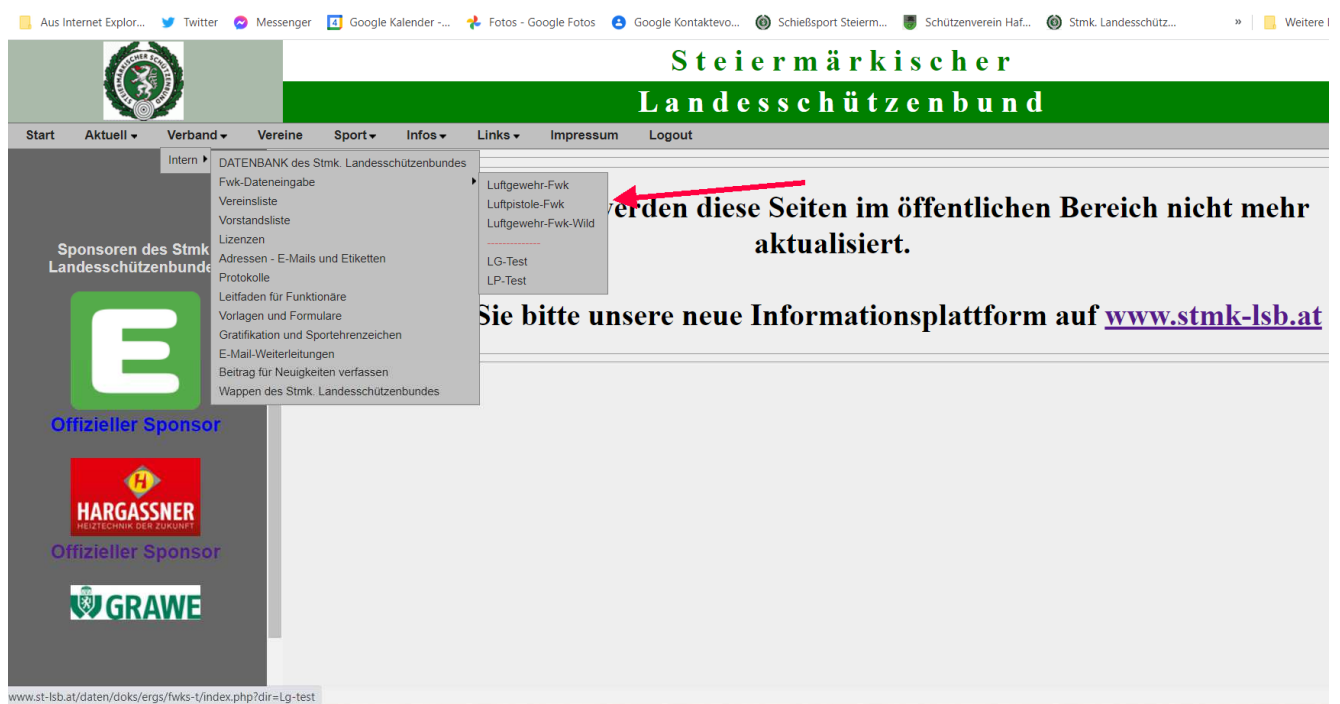
Es öffnet sich in einem neuen Tab ein Fenster mit der Aufforderung zur Eingabe eines Nutzernamens und eines Passwortes.



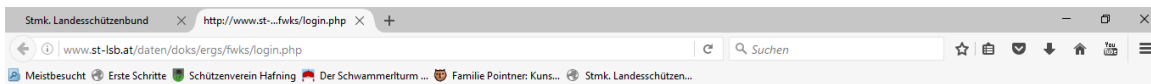
Als Nutzername „**Verein**“ und als Passwort „**kaliber**“ eingeben (Groß- Kleinschreibung beachten). Auf „OK“ klicken.

Auf der entstehenden Seite öffnet man über „Verband“ → „Intern“ → „Fwk-Dateneingabe“ weitere Fenster. Im dritten Fenster kommt man dann zur Auswahl jenes Bewerbes, für den man die Dateneingabe vornehmen will.

Zur Wahl stehen Luftgewehr-Fwk, Luftpistole-Fwk und Luftgewehr-Fwk-Wild.



Wenn man auf den gewünschten Bewerb klickt, öffnet sich ein neues Eingabefeld:



Fernwettkampf-Dateneingabe

Geben Sie Ihr Passwort ein:



Hier gibt man das **Vereinspasswort** ein, das auch für die Aktualisierung der Vereinsdaten auf der Webseite verwendet wird.¹

Nach dem Klick auf „Abschicken“ öffnet sich das Eingabefenster der gerade zur Eingabe freigegebenen Runde(Beispiel):

Ergebnisse Fernwettkampf Luftsport 2016/17

Schützenverein Hafning

Runde 1

Stichtag: 01.10.2016 10:00 Uhr

Stichtag: 01.10.2016 10:00 Uhr

STRECKE FREI

01. Pointe Peter - Senioren 3

02. Hubert Peter - Senioren 3

03. Lutz Christian - Senioren 1

STRECKE AUFGELEGT

04. Hubert Christian - Senioren 1

05. Paul Paul - Senioren 2

STRECKE 1

06. Hans Janus - Senioren 3/5

07. Wolfgang Christian - Senioren 3/5

[Zurück zur Startseite](#)

Hier bitte folgende Schritte setzen:
Eingabe der Daten,
Senden der Daten,

¹ Wenn ein Verein es wünscht, kann für diese Freischaltung auch ein eigenes Passwort generiert werden.

Fenster schließen,
Auf „Logout“ klicken und Tab schließen.

Ein Hinweis:

Bei der Eingabe der Rundenergebnisse sind für die aktuelle Runde jederzeit Nachträge möglich. Einfach dem hier gezeigten Weg folgen; am Ende erscheint die Maske mit den bisher eingegeben Daten, an denen man dann die gewünschten Einträge vornehmen kann.

Peter Pointner
Stand Oktober 2022